

AI0.75-8GY (U,V,W)	
VD2-4 (E)	
サーボンプ JN,J3,J4側	
E	
U	
V	
W	

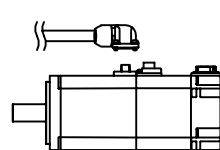
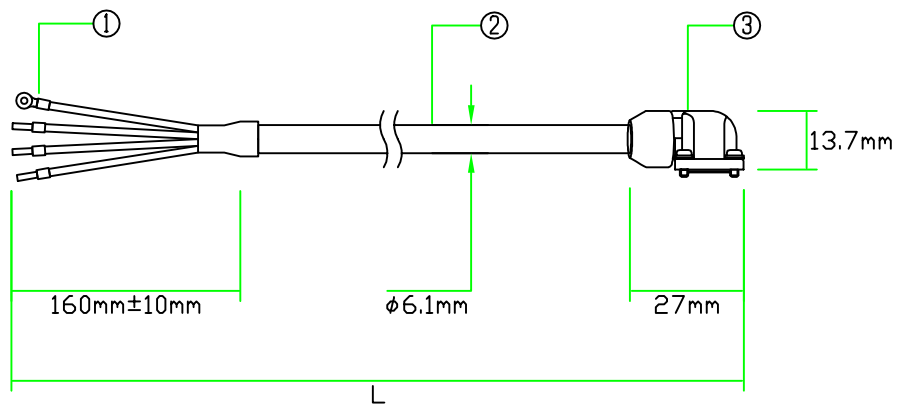
Y/G
赤
白
青

KN4FT04SJ1-R	
ST-TMH-S-C1B-100-(A534G)	
モータ側	
1	E(アース)
2	U
3	V
4	W

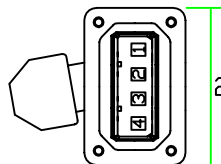
対応モータ

J4用: HG-KR053(B),HG-KR13(B),HG-KR23(B),HG-KR43(B),HG-KR73(B)
 HG-MR053(B),HG-MR13(B),HG-MR23(B),HG-MR43(B),HG-MR73(B)
 J3用: HF-KP053(B),HF-KP13(B),HF-KP23(B),HF-KP43(B),HF-KP73(B)
 HF-MP053(B),HF-MP13(B),HF-MP23(B),HF-MP43(B),HF-MP73(B)
 JN用: HF-KN053(B),HF-KN13(B),HF-KN23(B),HF-KN43(B)

品名	仕様	メーカー
①圧着端子	AI0.75-8GY,VD2-4	
②ケーブル	D3PWCF-18A-4C シース黒	ダイヤトレンド
③コネクタ	KN4FT04SJ1-R,ST-TMH-S-C1B-100-(A534G)	日本航空電子



サーボケーブル
 負荷側引出し図



コネクタ方向
 負荷側引出し

※圧着端子側にマークチューブ付属
 ※許容曲げ半径：ケーブル外径の10倍以上

注意：本図面に記載されている情報は予告なく変更される場合があります

製品全長Lに対する公差	
製品全長	公差
10m未満	+100mm
10m以上	+全長の3%

ダイヤトレンド株式会社	型式	DSVPWA1-07P-***
	図番	09040803
	日付	09/04/08